KarbarX

রেস্টুরেন্টের জন্য

QR মেনু · কিচেন স্ক্রিন · ছবিসহ POS

টেবিলে বসেই ফোনে অর্ডার

অতিথি টেবিলের QR স্ক্যান করেন, ছবি দেখে খাবার বাছেন — অর্ডার সোজা কিচেনে। ওয়েটার খুঁজতে হয় না, ভুল অর্ডারও হয় না।

- কোনো অ্যাপ নামাতে হয় না
- এক চাপে "ওয়েটার ডাকুন" আর "বিল চান"
- কোন খাবার রান্না হচ্ছে, কোনটা রেডি — অতিথি নিজেই দেখেন

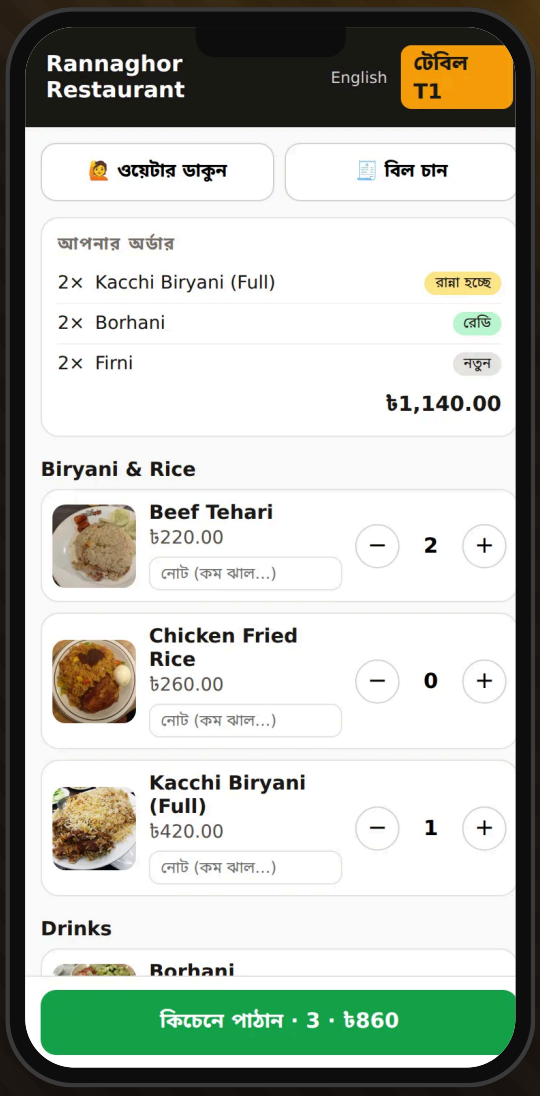

টেবিল ৫

স্ক্যান করুন, মেনু দেখুন, অর্ডার দিন

অর্ডার থেকে বিল — পাঁচ ধাপে

১. স্ক্যান
টেবিলের QR-এ ফোনের ক্যামেরা ধরুন

২. অর্ডার
ছবি দেখে খাবার বাছুন, "কম ঝাল" লিখুন

৩. কিচেন
অর্ডার সাথে সাথে কিচেনের স্ক্রিনে

৪. সার্ভ
রেডি হলে ওয়েটারের ফোনে খবর

৫. বিল
কাউন্টারে এক চাপে টেবিলের বিল

প্রতিটি টেবিলের নিজের QR। karbarX থেকেই সব টেবিলের QR একসাথে প্রিন্ট করুন — টেবিলে রাখুন, কাজ শুরু।

৭ দিন ফ্রি · কোনো কার্ড লাগে না · পুরোটা বাংলায়

karbarx.com

০১ কিচেন স্ক্রিন — কাগজের স্লিপ আর নয়

কিচেনের টিভি বা ট্যাবে সব টেবিলের অর্ডার, কত মিনিট হলো সহ। "রান্না শুরু" আর "রেডি" এক চাপে — রেডি হলেই ওয়েটারের ফোনে খবর।

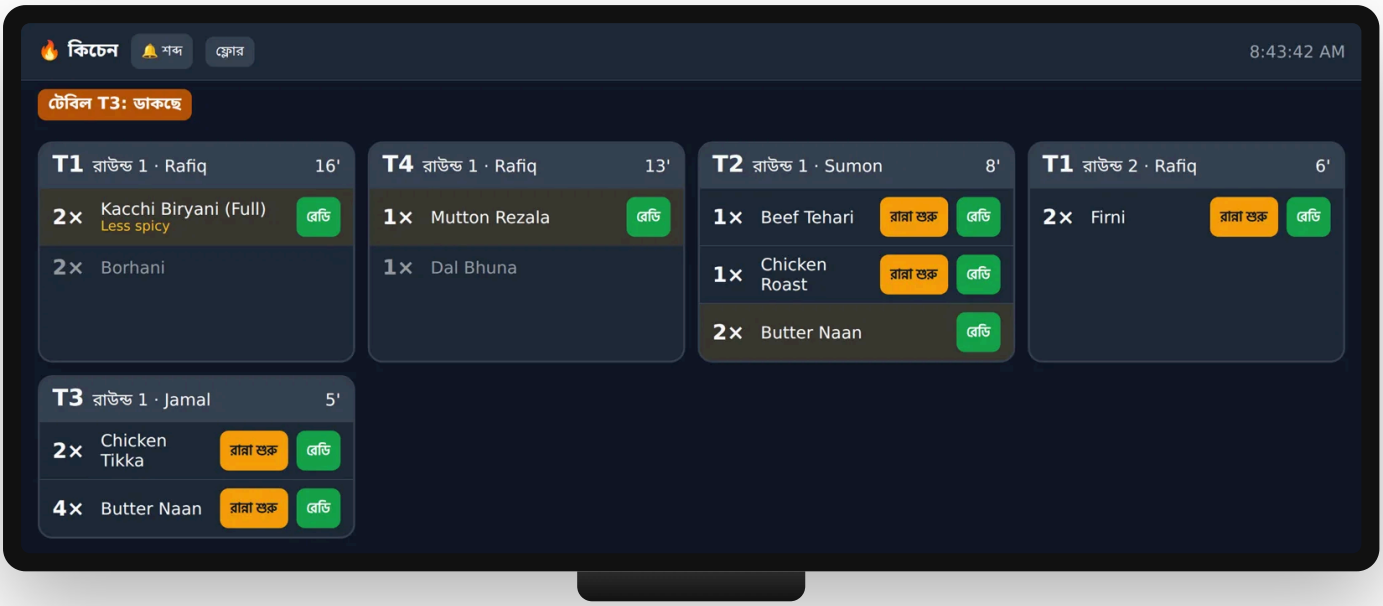

নতুন অর্ডারে শব্দ · কত মিনিট অপেক্ষা · "কম ঝাল" নোট · টেবিলের ডাক উপরে

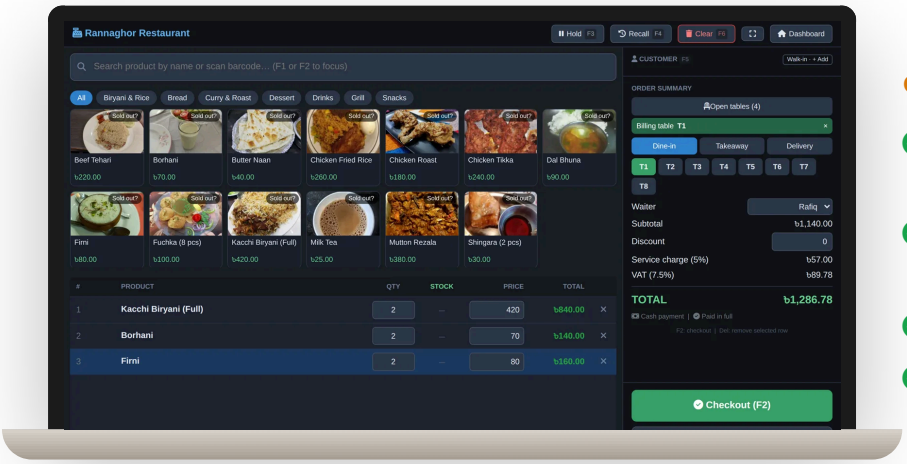

০২ ছবিসহ মেনুতে POS

- ছবিতে চাপ দিলেই বিলে — খাবার শেষ হলে "শেষ" করে দিন
- টেবিল আর ওয়েটার বাছুন, QR-এর অর্ডার এক চাপে বিলে
- ভ্যাট আর সার্ভিস চার্জ নিজেই বসে
- কিচেন টিকিট (দাম ছাড়া) আর ৮০ মিমি রসিদ

বাজার, গণনা ও দিনের লাভ

সকালে বাজার লিখুন, রাতে কী রইল গুনুন — বিক্রি, খাবারের খরচ আর দিনের লাভ নিজেই বের হয়।

ওয়েটার অ্যাপ

ওয়েটারের মোবাইলে টেবিল, অর্ডার আর অতিথির ডাক; টেবিল বদল বা দুই টেবিল এক বিলে।

অনুষ্ঠানের বুকিং

জন্মদিন, বিয়ে, অফিস পার্টি — অগ্রিম, প্যাকেজ আর টেবিল আগে থেকে ধরে রাখা।

আপনার রেস্টুরেন্টে আজই চালু করুন

৭ দিন ফ্রি · বিকাশ, ব্যাংক বা নগদে পরিশোধ · হোয়াটসঅ্যাপ ও ফোনে সাপোর্ট

QR স্ক্যান করে পুরো বিবরণ দেখুন

karbarx.com/software/restaurant

hello@karbarx.com · facebook.com/KarbarXTechnologies